


Origami-Würfel

Zwei Origami-Blätter werden gemäß Muster gefaltet und je zu einem Körbchen aufgebogen. Das getönte Quadrat in der Mitte wird dabei zum Körbchenboden. Die beiden Körbchen stecken wir nun als Boden und Deckel zu einem Würfel zusammen. Beim Zusammenstecken ist ein wechselseitiger Innen- Außen- Rhythmus zu beachten.




- - - - - Talfalt

- - - - - Bergfalt

Faltmuster




Blatt mit Faltlinien



Aufgefaltetes Körbchen



Zusammenstecken der beiden Körbchen



Der Würfel